



## Índice Mensual de Actividad Económica (IMAE junio 2016)

Según informe del BCN, en junio de 2016, el índice mensual de actividad económica (IMAE) registró un crecimiento de 5.3 por ciento con relación al mismo periodo del año anterior. En términos de la variación promedio anual el crecimiento fue del 5.2 por ciento y el crecimiento acumulado en el período enero – junio fue 4.6 por ciento.

Las actividades con mayor crecimiento fueron: agricultura con 16.1 por ciento; pecuario 12.3 por ciento; hoteles y restaurantes 10.2 por ciento; intermediación financiera y servicios conexos, 9.7 por ciento y pesca y acuicultura 7.3 por ciento.

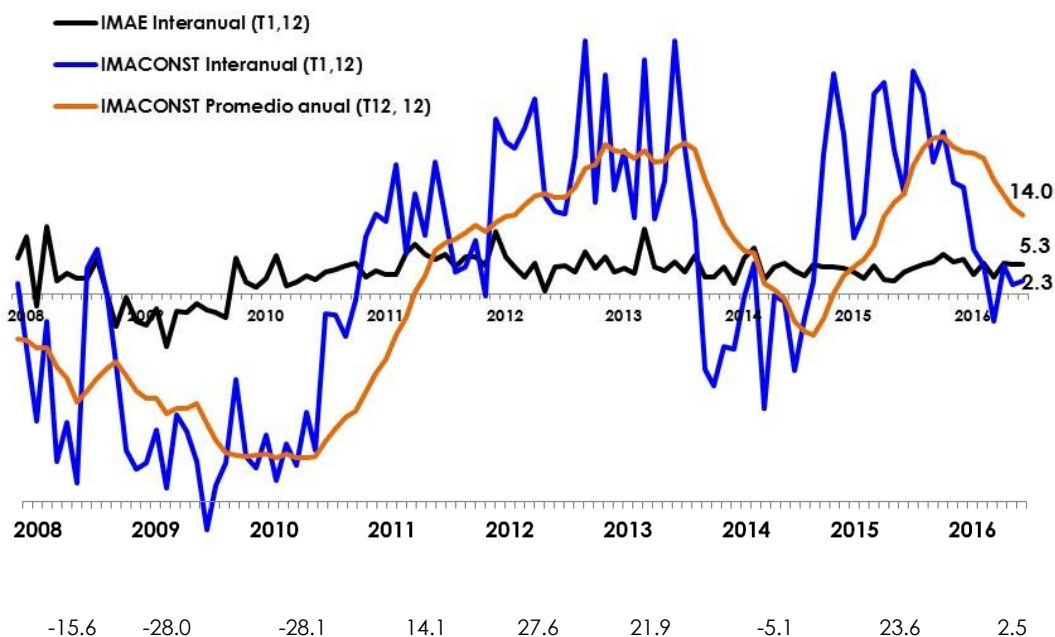
## Índice Mensual de la Actividad Constructora (IMACON junio 2016)

La actividad de construcción creció 2.3 por ciento (2.5 % en el acumulado enero – junio). En términos de la variación promedio anual el crecimiento fue del 14.0 por ciento. El IMAE del sector construcción esta creciendo a un menor ritmo que el observado en el 2015.

Entre los materiales de construcción que incidieron en el comportamiento de este indicador sintético están: el acero, el asfalto, el cemento y los bloques. Este comportamiento fue parcialmente contrarrestado por la menor producción de concreto premezclado y adoquines, entre otros.

### IMAE Industria de la Construcción (serie original)

Tasa interanual, Acumulada en el período y promedio Anual Encadenado (Referencia 2006)



Acumulado a junio de cada año



## Índice de Precios de Materiales de Construcción Julio 2016

Según informe del BCN, el **Índice de Precios de Materiales de Construcción** fue 213.3 (julio de 2016). Lo resultados indican que el IPMC registró un crecimiento de 0.6 por ciento con relación a igual mes del año anterior (0.9% en junio 2016 y 3.7% en julio de 2015).

De los cinco capítulos que integran el agregado del IPMC, los que registraron crecimientos fueron maderas y techos (4.7%); sanitarios y pisos (4.1%); seguido de cementos y derivados (3.2%). En contraposición, se observaron disminuciones en metales y derivados (-6.9%); electricidad e iluminación (-1.3%).

Adicionalmente, la variación acumulada del IPMC a junio se ubicó en 1.2 por ciento, explicado por el crecimiento de los capítulos de maderas y techos; sanitarios y pisos; y cemento y derivados; lo cual fue parcialmente contrarrestado por una desaceleración y/o contracción de los capítulos de metales y derivados; y electricidad e iluminación, respectivamente.

### IPMC por Capítulos (variación interanual)

	2015						2016						
	jul	ago	sep	oct	nov	dic	ene	feb	mar	abr	May	Jun	Jul
IPMC	3.7	3.5	4.0	3.6	3.0	3.0	2.4	1.9	1.9	1.5	0.6	0.9	0.6
Maderas y Techos	2.8	3.0	5.7	6.0	4.9	4.6	7.3	4.9	6.8	6.6	4.3	6.0	4.7
Cemento y Derivados	5.4	5.3	5.4	5.1	4.2	4.6	2.6	2.4	2.5	2.6	2.5	3.2	3.2
Electricidad e Iluminación	2.4	1.6	4.0	4.5	5.0	4.1	1.4	1.4	0.4	-0.6	-0.6	-0.3	-1.3
Metales y Derivados	1.7	1.3	0.2	-1.2	-1.4	-1.2	-2.4	-1.6	-3.6	-4.9	-5.8	-7.1	-6.9
Sanitarios y Pisos	10.1	10.0	9.4	8.3	6.9	6.3	5.8	5.7	6.2	6.3	5.1	3.5	4.1

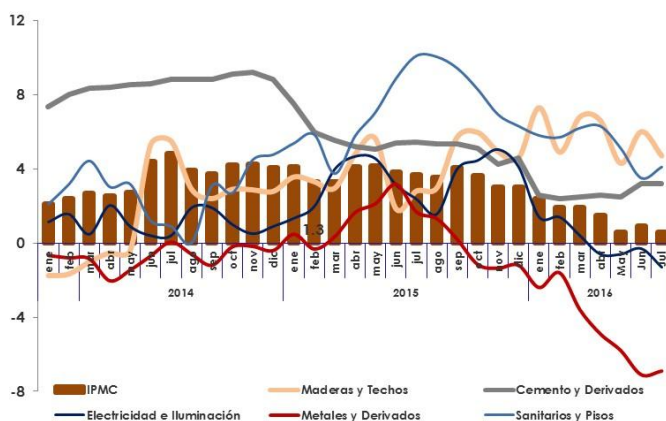
Fuente : BCN

### IPMC por grupo de productos (variación interanual)

Año y mes 1/	IPMC	Variación %			IPMC por grupos de productos				
		Mes	Acu m.	Inter-anual	Maderas y techos	Cemento y derivados	Electricidad e iluminación	Metales y derivados	Sanitarios y pisos
<b>2015</b>	<b>210.1</b>				<b>167.1</b>	<b>277.1</b>	<b>203.0</b>	<b>197.0</b>	<b>156.8</b>
Jun	211.5	0.7	3.3	3.8	167.0	277.8	202.7	201.2	158.3
Jul	211.9	0.2	3.5	3.7	168.7	278.8	203.6	199.3	159.5
Ago	212.2	0.1	3.6	3.5	168.9	279.2	204.5	199.1	159.6
Sept.	212.4	0.1	3.7	4.0	171.0	279.8	204.8	196.7	160.9
Oct.	211.8	-0.2	3.5	3.6	171.3	280.1	204.8	194.3	159.9
Nov.	210.7	-0.5	2.9	3.0	169.6	278.7	205.1	193.8	160.7
Dic.	210.8	0.0	3.0	3.0	169.0	279.7	204.5	193.8	160.9
<b>2016</b>	<b>211.9</b>				<b>174.3</b>	<b>282.7</b>	<b>201.8</b>	<b>189.2</b>	<b>162.2</b>
Ene	211.1	0.4	0.4	2.4	173.7	279.9	200.9	192.3	160.7
Feb	211.0	-0.4	0.1	1.9	170.8	280.0	201.8	192.6	161.0
Mar	211.5	0.2	0.3	1.9	174.1	280.9	201.9	189.5	161.0
Abr	211.6	0.1	0.3	1.5	174.1	280.9	201.9	189.5	161.0
May	211.4	-0.1	0.3	0.6	173.8	282.5	202.7	187.6	162.1
Jun	213.5	1.0	1.3	0.9	177.0	286.8	202.1	187.0	163.8
Jul	213.3	-1.0	1.2	0.6	176.6	287.7	201.0	185.5	166.0

Fuente : BCN

### IPMC (variación interanual 2015 - 2016)



Fuente : BCN



## Afiliados al INSS Industria de la Construcción

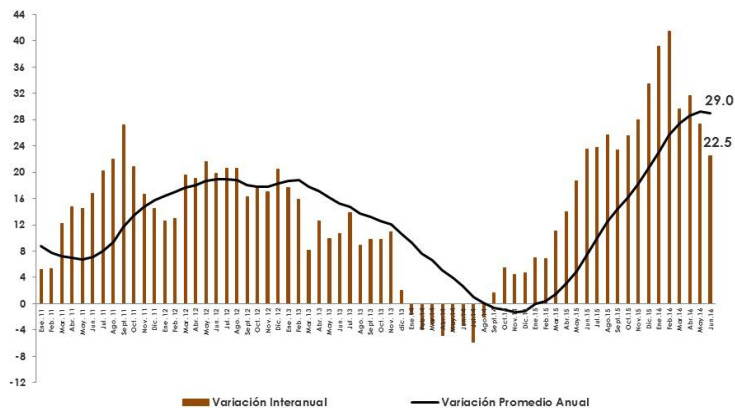
De acuerdo a cifras del BCN el empleo formal en la Industria de la construcción alcanzó una afiliación de 33,605 afiliados, para el mes de mayo de 2016, con una variación interanual del 22.5 por ciento respecto al mismo mes del año anterior (23.5 % en junio 2015 y 27.3% para mayo 2016).

En términos de crecimiento promedio anual el empleo en el sector construcción creció 29.2 por ciento. En términos nominales al mes de mayo de 2016 se registraron al INSS 4,999 plazas de trabajo adicionales a las registradas a diciembre de 2015.

### AFILIADOS AL INSS Industria de la Construcción (Miles de empleados)

Año	2011	2012	2013	2014	2015	2016
Ene	14,775	16,640	19,588	19,273	20,620	28,710
Feb	15,611	17,644	20,448	19,635	20,948	29,665
Mar	16,607	19,867	21,488	20,803	23,081	29,905
Abr	16,690	19,874	22,364	21,286	24,255	31,598
May	17,055	20,730	22,772	21,839	25,928	33,009
Jun	17,318	20,756	22,982	22,221	27,433	33,605
Jul	17,207	20,761	23,633	22,262	27,565	
Ago	17,401	20,981	22,843	22,361	28,098	
Sep	17,487	20,323	22,321	22,689	28,426	
Oct	17,141	20,171	22,151	23,375	29,338	
Nov	17,283	20,228	22,446	23,436	30,007	
Dic	16,304	19,644	20,032	20,982	28,010	
<b>Prom.</b>	<b>16,740</b>	<b>19,802</b>	<b>21,922</b>	<b>21,680</b>	<b>26,142</b>	<b>31,082</b>

### AFILIADOS AL INSS Industria de la Construcción Variación Interanual / Variación Promedio Anual



Fuente : BCN

### Ratifican Salario Mínimo a partir del 01 de Septiembre 2016.

El 18 de agosto del corriente la Comisión Nacional de Salario Mínimo; por disposición del Acuerdo Ministerial ALTB 01 - 01 - 16 de fecha veinticinco de enero del dos mil dieciséis, presidida por la Ministra del Trabajo, acuerda ratificar el Acuerdo Ministerial ALTB 01-01-2016.

En el cual a partir del 01 de septiembre del dos mil dieciséis en el sector construcción se incrementa un 4.5 por ciento; quedando el salario mensual en C\$7,789.86 (siete mil setecientos ochenta y nueve córdobas con 86/100).

Éste incremento se aplicará en el salario por unidad de tiempo de los ayudantes, además de aplicarse en la lista de precio relacionada a la "Tabla de precios de mano de obra al destajo" contenida en el Convenio Colectivo, a partir del 01 de septiembre de 2016.